

GUIDA ALLA REGISTRAZIONE ALLA PIATTAFORMA S.O.F.I.A.

La piattaforma S.O.F.I.A. è il **S**istema **O**perativo per la **F**ormazione e le **I**niziative di **A**ggiornamento dei docenti all'indirizzo <http://sofia.istruzione.it/>

Dopo aver cliccato sul link si accede alla pagina del portale che riporta le due opzioni

[Registrati](#) [ACCEDI](#)

Questa guida è dedicata ai docenti già registrati al portale Istanze on line e che, quindi, hanno le credenziali di accesso:



Ministero dell'Istruzione, dell'Università e della Ricerca

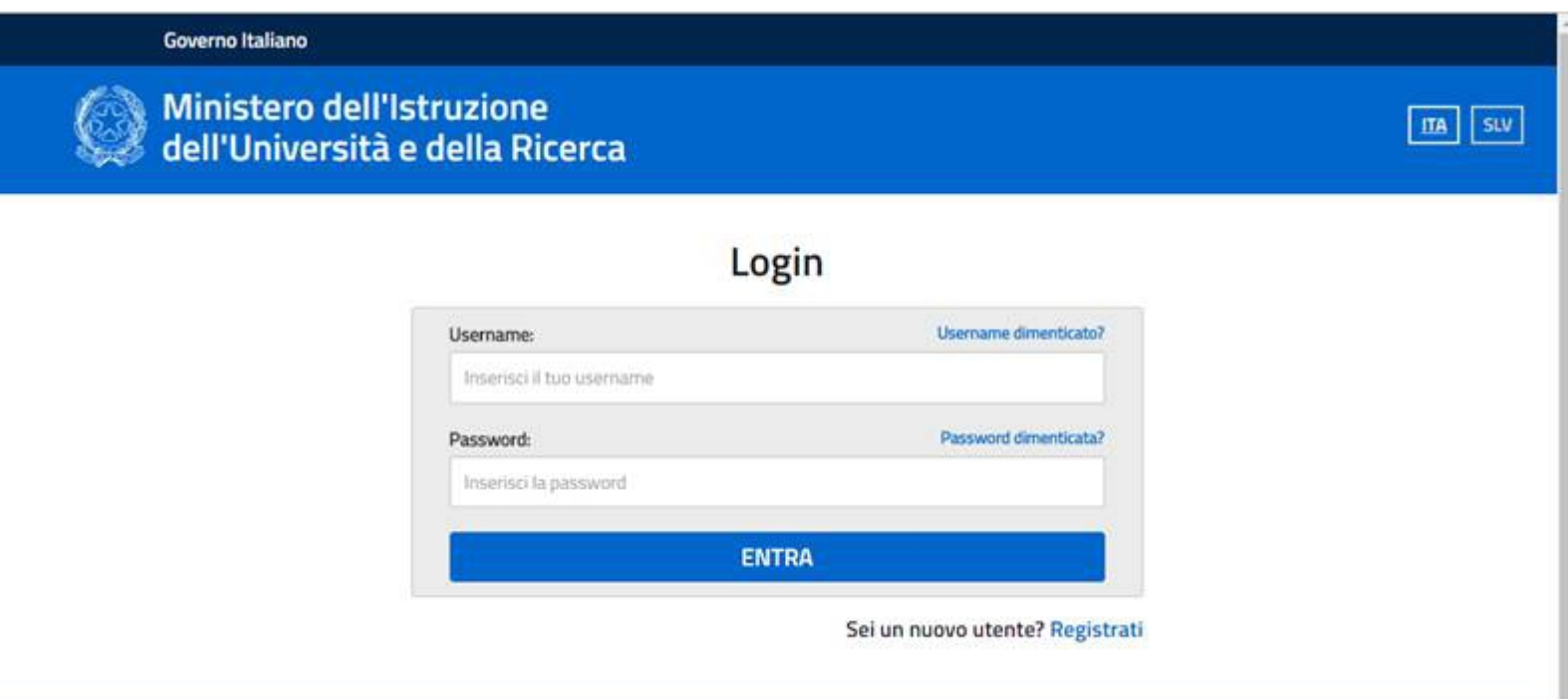
Registrati ACCEDI

S.O.F.I.A.

Il Sistema Operativo per la Formazione e le Iniziative di Aggiornamento dei docenti

The screenshot shows the homepage of the S.O.F.I.A. platform. At the top, there is a navigation bar with the text 'Ministero dell'Istruzione, dell'Università e della Ricerca' and a menu icon. On the right side of the navigation bar, there are two buttons: 'Registrati' and 'ACCEDI'. The main content area features a large blue header with the text 'S.O.F.I.A. Il Sistema Operativo per la Formazione e le Iniziative di Aggiornamento dei docenti'. To the right of the text is an illustration of a woman in a red jacket standing on a bar chart with five bars of increasing height, holding a smartphone. The bars are numbered 1 to 5.

Dopo aver cliccato su [ACCEDI](#) si apre la pagina del login in cui è necessario inserire Username e Password utilizzati per l'accesso ad Istanze on line:



Governo Italiano

Ministero dell'Istruzione dell'Università e della Ricerca

ITA SLV

Login

Username: [Username dimenticato?](#)

Password: [Password dimenticata?](#)

ENTRA

Sei un nuovo utente? [Registrati](#)

The screenshot shows the login page of the S.O.F.I.A. platform. At the top, there is a navigation bar with the text 'Governo Italiano' and the logo of the Ministry of Education, University and Research. On the right side of the navigation bar, there are two buttons: 'ITA' and 'SLV'. The main content area features a large blue header with the text 'Ministero dell'Istruzione dell'Università e della Ricerca'. Below the header, there is a login form with two input fields: 'Username' and 'Password'. Each input field has a corresponding link: 'Username dimenticato?' and 'Password dimenticata?'. Below the input fields is a blue button labeled 'ENTRA'. At the bottom of the page, there is a link: 'Sei un nuovo utente? Registrati'.

Dopo aver inserito Username e Password e cliccato su **ENTRA** si apre la pagina in cui si chiede di confermare il completamento della registrazione alla piattaforma della formazione con un click sul tasto **CONFERMA**



PIATTAFORMA PER LA GOVERNANCE DELLA FORMAZIONE

Confermare il completamento della registrazione alla piattaforma della formazione

ANNULLA

CONFERMA



MINISTERO DELL'ISTRUZIONE,
DELL'UNIVERSITÀ e DELLA RICERCA

Si entra nell'area riservata in cui bisogna cliccare sull'immagine Sei un docente?



AREA RISERVATA



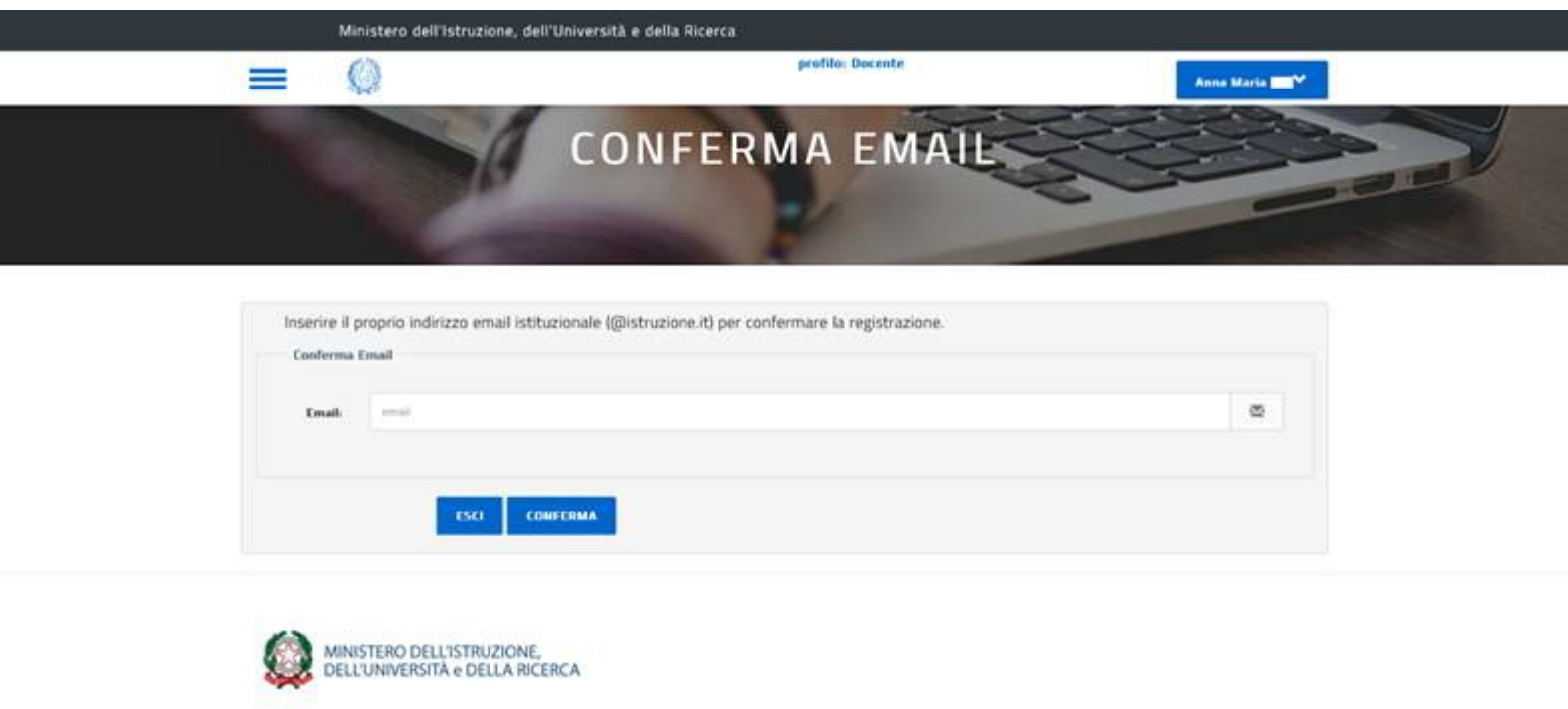
Appare un messaggio in cui si avverte che questo profilo è disponibile per il personale Docente di ruolo o collocato fuori ruolo.

Si va avanti con un klik su **PROSEGUI**



A questo punto la piattaforma riconosce il docente e chiede la conferma dell'indirizzo email.

Bisogna digitare l'indirizzo email istituzionale ??????@istruzione.it e cliccare su **CONFERMA**

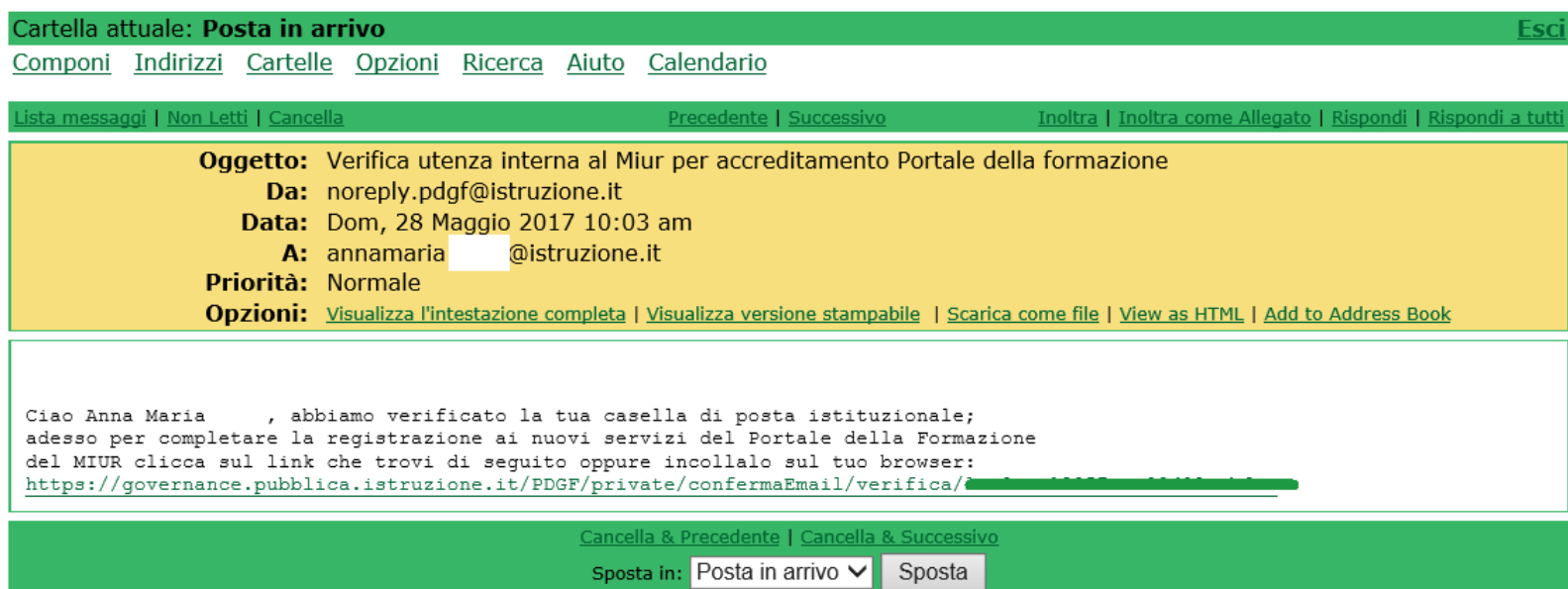


L'utenza è verificata. Fare un click su **ESCI** e aprire la posta dell'istruzione per leggere l'email inviata.



L'email, con oggetto "Verifica utenza interna al Miur per accreditamento Portale della formazione", contiene il seguente messaggio:

*Ciao Anna Maria , abbiamo verificato la tua casella di posta istituzionale; adesso per completare la registrazione ai nuovi servizi del portale della Formazione del MIUR clicca sul link che trovi di seguito oppure incollalo sul tuo browser:
<https://governance.pubblica.istruzione.it/PDGF/private/confermaEmail/verifica/.....>*



Si apre quindi la pagina di S.O.F.I.A. con il benvenuto e con la possibilità di accedere al catalogo delle iniziative di formazione, di iscriversi ai corsi e di gestire la propria formazione:

The screenshot shows the user interface of the S.O.F.I.A. platform. At the top, a dark header contains the text "Ministero dell'Istruzione, dell'Università e della Ricerca". Below this, a navigation bar includes a menu icon, the Italian coat of arms, the text "profilo: Docente", and a user profile button labeled "Anna Maria" with a dropdown arrow. The main content area features a large blue header with a white circular icon of a person at a desk, the name "Anna Maria" next to a white square, and the role "DOCENTE" below it. A small home icon is centered at the bottom of this blue section. Below the blue header is a light gray navigation bar with three buttons: "CATALOGO" (highlighted in blue), "LE MIE INIZIATIVE FORMATIVE", and "PROFILO PERSONALE". The main body of the page is white and displays the text "Benvenuta Anna Maria" in a large blue font, followed by the subtitle "Inizia cercando un'iniziativa formativa che ti interessa" in a smaller black font.