

Allegato 2 - L

Indirizzo "Arti ausiliarie delle professioni sanitarie: Odontotecnico"
Articolo 3, comma 1, lettera l) – D.Lgs. 13 aprile 2017, n. 61


DESCRIZIONE SINTETICA

Il Diplomato di istruzione professionale dell'indirizzo "Arti ausiliarie delle professioni sanitarie: Odontotecnico" possiede le competenze necessarie per predisporre, nel rispetto della normativa vigente, apparecchi di protesi dentaria su modelli forniti da professionisti sanitari abilitati. Individua le soluzioni corrette ai problemi igienico-sanitari del settore e utilizza metodi e strumenti di valutazione e monitoraggio della qualità del servizio.

RISULTATI DI APPRENDIMENTO

A conclusione del percorso quinquennale, il diplomato consegue i risultati di apprendimenti elencati al punto 1.1. dell'Allegato A), comuni a tutti i percorsi oltre ai risultati di apprendimento specifici del profilo di uscita dell'indirizzo, di seguito specificati in termini di competenze, abilità minime e conoscenze essenziali.

Competenza n. 1	
Selezionare e gestire i processi di produzione dei dispositivi medici in campo odontoiatrico in rapporto ai materiali e alle tecnologie specifiche al fine di rendere il lavoro funzionale, apprezzabile esteticamente e duraturo nel tempo	
Abilità minime	Conoscenze essenziali
Inserire gli elementi dentali artificiali nelle arcate edentule	Montaggio dei denti secondo le varie scuole gnatologiche
Utilizzare articolatori a valori semi-individuali e individuali	Protesi mobile e combinata
Progettare protesi fisse, mobili e scheletrica nel rispetto dei criteri fisiologici e afisiologici	Protesi mobile scheletrata
Utilizzare apparecchiature a controllo numerico per la realizzazione di dispositivi protesici	Software specifici per la rappresentazione e la modellazione odontotecnica e realizzazione di dispositivi protesici (CAD-CAM)
Realizzare elementi dentali provvisori con differenti tipologie di resina	Elementi provvisori di protesi fissa in resina
Riprodurre gli elementi dentali nel loro rapporto	Tecniche di modellazione secondo vari autori
	Ganci fusi e tipologia attacchi e fresaggi




<p>morfo-funzionale</p> <p>Utilizzare parallelometro e isoparallelometro</p> <p>Realizzare dispositivi ortodontici</p> <p>Realizzare implantoprotesi rispettando i principi gnatologici.</p>	<p>Ganci in filo, archi, viti e dispositivi ortodontici</p> <p>Casistica di protesi su impianti.</p>
--	--

Competenza n. 2

Individuare gli aspetti fisiologici correlati all'anatomia dell'apparato stomatognatico ed applicare le conoscenze di anatomia dell'apparato boccale, di biomeccanica, di fisica e di chimica per la realizzazione di un manufatto protesico

Abilità minime	Conoscenze essenziali
<p>Interpretare il comportamento dei materiali sulla base delle loro proprietà chimico-fisiche, meccaniche e tecnologiche.</p> <p>Interpretare grafici e tabelle relativi alle diverse prove meccaniche per valutare i materiali.</p> <p>Utilizzare i tipi di gesso, cere e rivestimenti più adeguati per una determinata lavorazione.</p> <p>Individuare l'idoneo materiale da impronta per la duplicazione e per la costruzione del modello.</p> <p>Individuare la tipologia di lega e la tecnica di lavorazione idonee al caso.</p> <p>Cogliere le trasformazioni allo stato solido ed identificare le modifiche strutturali.</p> <p>Individuare le cause di corrosione nell'ambito del cavo orale.</p> <p>Prevenire il fenomeno della corrosione e individuare i necessari accorgimenti.</p> <p>Utilizzare i polimeri e le resine in funzione delle proprietà, composizione e utilizzo.</p> <p>Correlare i vari tipi di resine e compositi alle tecnologie di lavorazione.</p>	<p>Proprietà chimico-fisiche, meccaniche e tecnologiche dei materiali.</p> <p>Prove di sollecitazione meccanica sui materiali.</p> <p>Materiali gessosi e resinosi per modelli.</p> <p>Cere per uso dentale.</p> <p>Materiali da rivestimento e da impronta.</p> <p>Cristallizzazione nei materiali metallici.</p> <p>Leghe nobili e non nobili.</p> <p>Chimica ed elettrochimica della corrosione in campo dentale.</p> <p>Metodiche di passivazione e trattamenti per limitare i fattori di rischio che favoriscono la corrosione.</p> <p>Lavorazione delle materie plastiche ed elastomeri. Meccanismi di polimerizzazione, additivi, prove sui polimeri.</p> <p>Resine, compositi e zirconia in campo dentale.</p> <p>Classificazione, caratteristiche, tecnologie di fabbricazione dei materiali ceramici.</p> <p>Classificazione, caratteristiche, componenti e struttura delle porcellane dentali.</p>




<p>Utilizzare i materiali ceramici tradizionali e le ceramiche dentali.</p> <p>Individuare la ceramica dentale più idonea per una perfetta integrazione nel cavo orale.</p>	<p>Metodiche di lavorazione in laboratorio delle leghe per porcellana.</p> <p>Odontoprotesi.</p> <p>Anatomia topografica specifica e differenziale degli elementi dentali.</p> <p>Anatomia e geometria delle arcate dentali</p> <p>Rapporti tra tipi costituzionali e forme dei denti e/o delle arcate</p> <p>Arcata normalizzata e classificazione delle arcate dentarie</p> <p>Rapporti e distanze occlusali</p> <p>Movimenti articolari della mandibola</p> <p>Classificazione delle arcate parzialmente edentule</p> <p>Rapporti spaziali statici e dinamici dei segmenti osseo-dentali e loro relazioni posturo-gnatologiche</p>
---	---

Competenza n. 3

Padroneggiare le tecniche di lavorazione necessarie a costruire tipi di protesi provvisoria, fissa e mobile e utilizzare adeguati strumenti di precisione per costruire, levigare e rifinire protesi

Abilità minime	Conoscenze essenziali
<p>Modellare i manufatti con precisione e cura dell'estetica.</p> <p>Realizzare elementi provvisori.</p> <p>Costruire cere di registrazione occlusali.</p> <p>Montare denti nelle varie classi edentule.</p>	<p>Elementi provvisori di protesi fissa, mobile e implantologica in resina.</p> <p>Tecniche di montaggio.</p> <p>Tecniche di modellazione.</p> <p>Apparecchi di laboratorio e articolatori.</p>



<p>Modellare gnatologicamente corone ed elementi dentali.</p> <p>Inserire gli elementi dentali artificiali nelle arcate edentule</p> <p>Rintracciare i punti di contatto occlusale tra antagonisti</p> <p>Utilizzare articolatori</p> <p>Scegliere nelle edentule parziali i denti pilastro</p> <p>Usare gli appositi apparecchi di laboratorio per la ricerca della linea di analisi</p>	
---	--


Competenza n. 4

Rappresentare graficamente le varie componenti del settore dentale, correlandole con lo spazio reale e convertire la rappresentazione grafica bidimensionale nel modello a tre dimensioni facendo uso, anche, della capacità di modellazione odontotecnica

Abilità minime	Conoscenze essenziali
<p>Identificare e rappresentare graficamente gli elementi anatomici dentali anche con strumenti informatici.</p> <p>Identificare e rappresentare graficamente le tipologie di arcate e di tavolati occlusali</p> <p>Scegliere i corretti rapporti tra tipo costituzionale, morfologia dentale e forma delle arcate</p> <p>Utilizzare apparecchiature a controllo numerico per la realizzazione di dispositivi protesici</p>	<p>Anatomia topografica specifica e differenziale degli elementi dentali.</p> <p>Anatomia e geometria delle arcate dentali</p> <p>Movimenti articolari della mandibola</p>

Competenza n. 5

Interagire con lo specialista odontoiatra ed interpretare le prescrizioni mediche collaborando nel proporre soluzioni adeguate nella scelta dei materiali e nella progettazione delle protesi.



Abilità minime	Conoscenze essenziali
Applicare gli adempimenti normativi necessari per la certificazione dei manufatti Utilizzare lo specifico lessico tecnico-professionale Interpretare una prescrizione medica Compilare il certificato di conformità delle protesi Interagire con i fornitori di materiali ed apparecchiature di uso odontotecnico Utilizzare appropriati metodi operativi per l'applicazione dei modelli	Prescrizione odontoiatriche e lessico di settore Tecniche di interazione professionale Metodiche operative di applicazione dei modelli Lessico tecnico – professionale Certificazione dei manufatti

Competenza n. 6	
Operare in sicurezza e nel rispetto delle norme di igiene e di salvaguardia ambientale, identificando e prevenendo situazioni di rischio per sé, per altri e per l'ambiente	
Abilità minime	Conoscenze essenziali
Applicare la normativa igienico- sanitaria e di sicurezza e utilizzare i prescritti dispositivi di prevenzione. Applicare la normativa a salvaguardia dell'ambiente, dei principi igienico-sanitari, della sicurezza e della privacy Adottare comportamenti idonei alla prevenzione delle patologie e delle malattie professionali.	Norme di igiene e sicurezza del lavoro e di prevenzione degli Infortuni Normativa ambientale, igienico-sanitaria, sulla sicurezza e sul trattamento dei dati personali Malattie professionali e/o accidentali.

REFERENZIAZIONE ALLE ATTIVITA' ECONOMICHE

L'indirizzo di studi fa riferimento alle seguenti attività, contraddistinte dai codici ATECO adottati dall'Istituto nazionale di statistica per le rilevazioni statistiche nazionali di carattere economico ed esplicitati a livello di Sezione e di correlate Divisioni. Laddove la Divisione si prospetta di ampio spettro, sono individuati i Gruppi principali di afferenza del profilo di indirizzo:

C - ATTIVITA' MANIFATTURIERE

C - 32 ALTRE INDUSTRIE MANIFATTURIERE

CORRELAZIONE AI SETTORI ECONOMICO-PROFESSIONALI

Con riferimento al decreto del Ministro del lavoro e delle politiche sociali, di concerto con il Ministro dell'istruzione, dell'università e della ricerca, del 30 giugno 2015, pubblicato nella Gazzetta ufficiale del 20 luglio 2015, n. 166, il profilo in uscita dell'indirizzo di studi è correlato al seguente settore:

SERVIZI SOCIO-SANITARI

